



ESTADO PLURINACIONAL DE  
**BOLIVIA**

MINISTERIO DE  
DESARROLLO RURAL Y TIERRAS



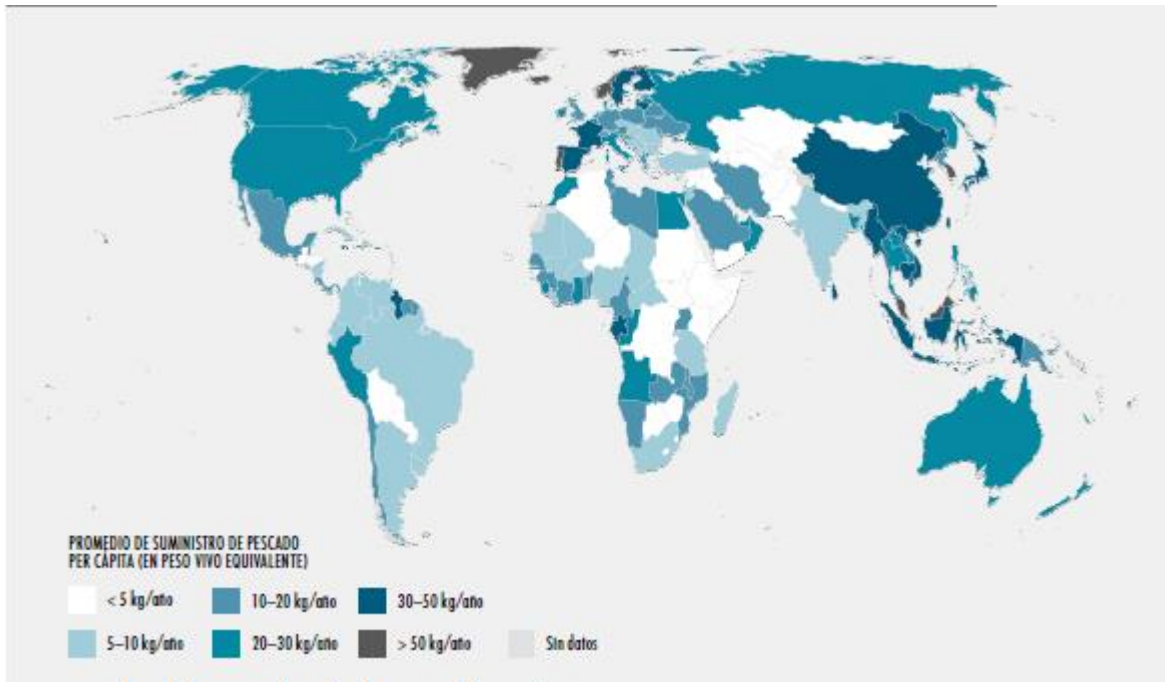
**INSTITUCION PUBLICA DESCONCENTRADA DE PESCA Y  
ACUICULTURA – IPD PACU**

**AUDIENCIA PUBLICA DE RENDICION DE  
CUENTAS INICIAL  
GESTION 2021**





# Consumo Per Cápita a nivel mundial, regional (Latinoamérica) y a nivel Bolivia



REGIÓN	CONSUMO PER CAPITA (kg/hab/año)
Norte América	21,7
Unión Europea	22,1
China	34,2
<b>Latinoamérica</b>	<b>9,9</b>
Oceanía	24,2
África	10,8
<b>PROMEDIO</b>	<b>20,48</b>

En BOLIVIA el consumo per cápita asciende a:

**2,61 kg/hab./año.**

Según la FAO, se recomienda consumir:

**12 kg/hab./año.**

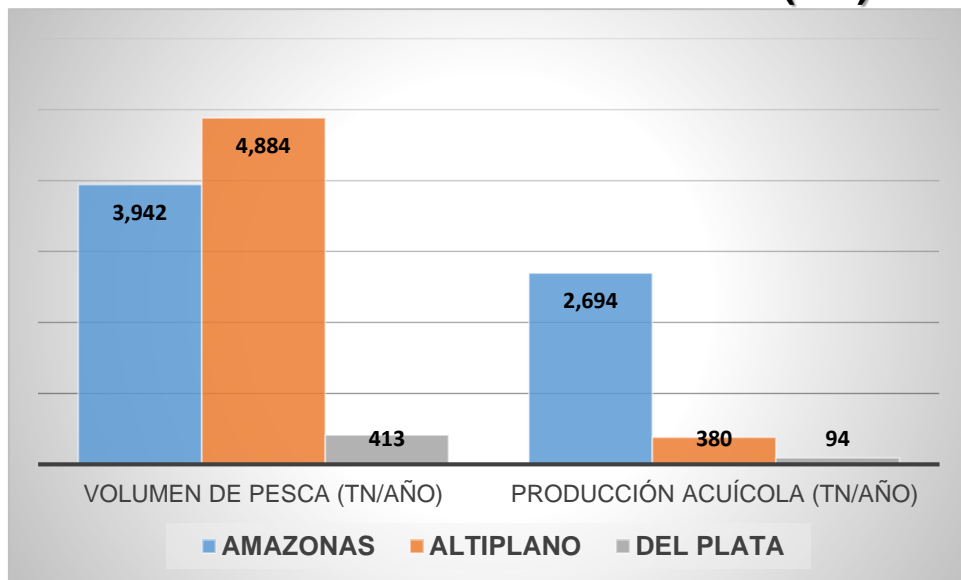
La Organización Mundial de la Salud (OMS) estableció que la carne de pescado es una buena fuente de proteínas, vitaminas y minerales, además de proteger el corazón y prevenir la artritis por su alto contenido de grasa Omega-3.

# Bolivia: Volúmenes de producción acuícola y pesquera, y número de pescadores y acuicultores por cuenca

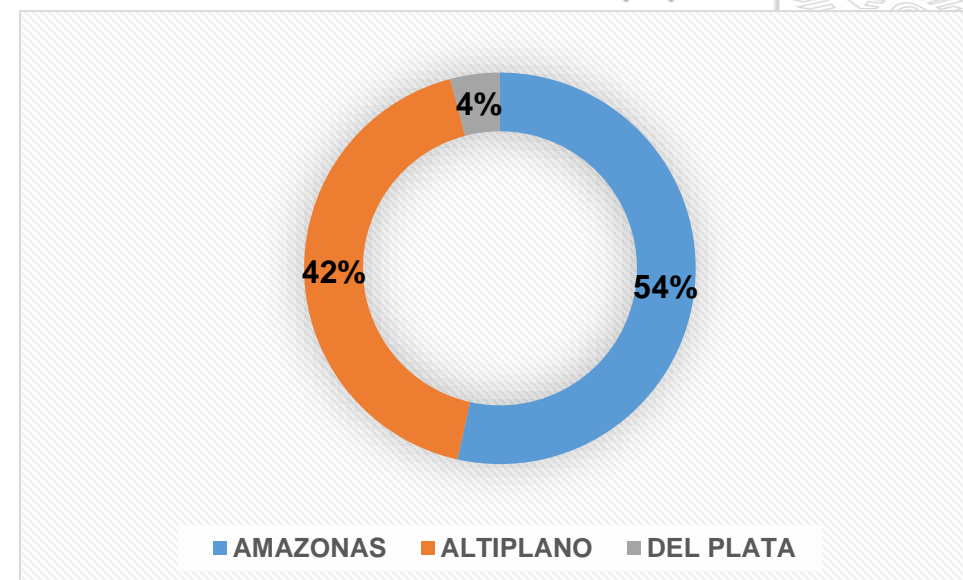


CUENCA	N° de Pescadores	N° de Acuicultores	N° de Asociaciones de productores	Volumen de pesca (tn/año)	Producción acuícola (tn/año)	Producción de carne de pescado (tn/año)
AMAZONAS	1.907	1.122	27	3.942	2.694	6.636
ALTIPLANO	4.144	1.158	96	4.884	380	5.264
DEL PLATA	1.372	95	7	413	94	507
<b>TOTAL</b>	<b>7.423</b>	<b>2.375</b>	<b>130</b>	<b>9.239</b>	<b>3.168</b>	<b>12.407</b>

**VOLUMEN DE PRODUCCION (TM)**



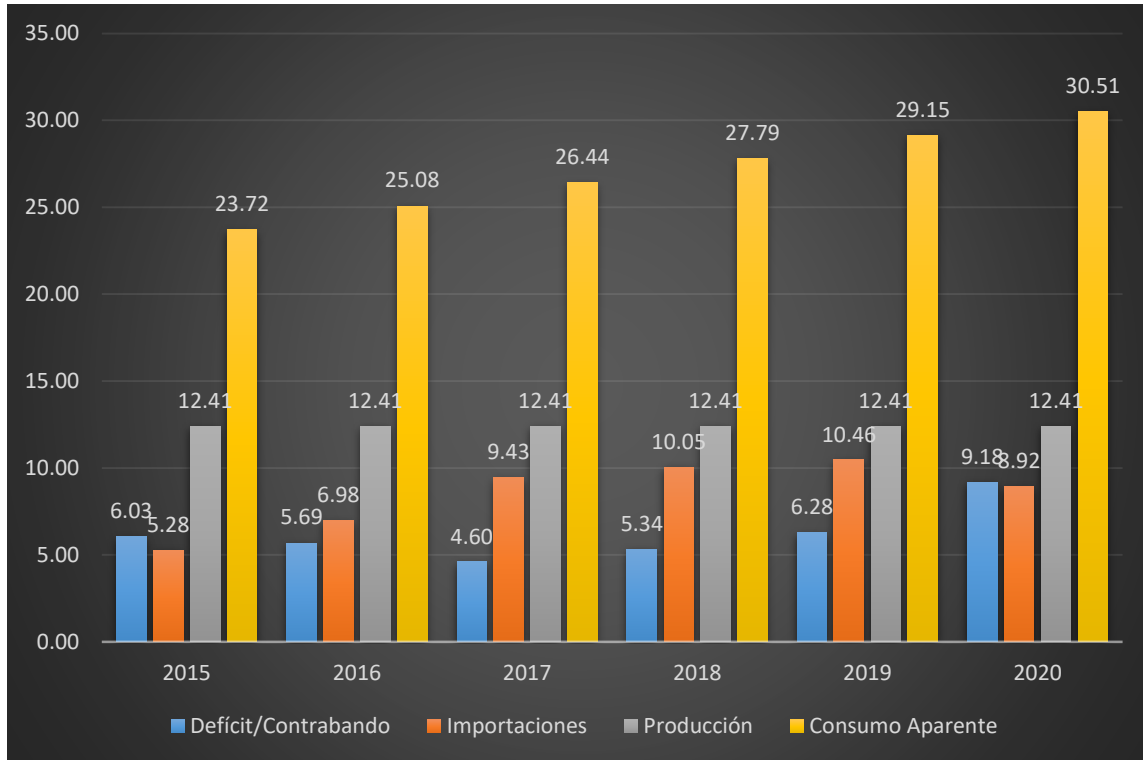
**VOLUMEN DE PRODUCCION DE CARNE DE PESCADO (%)**



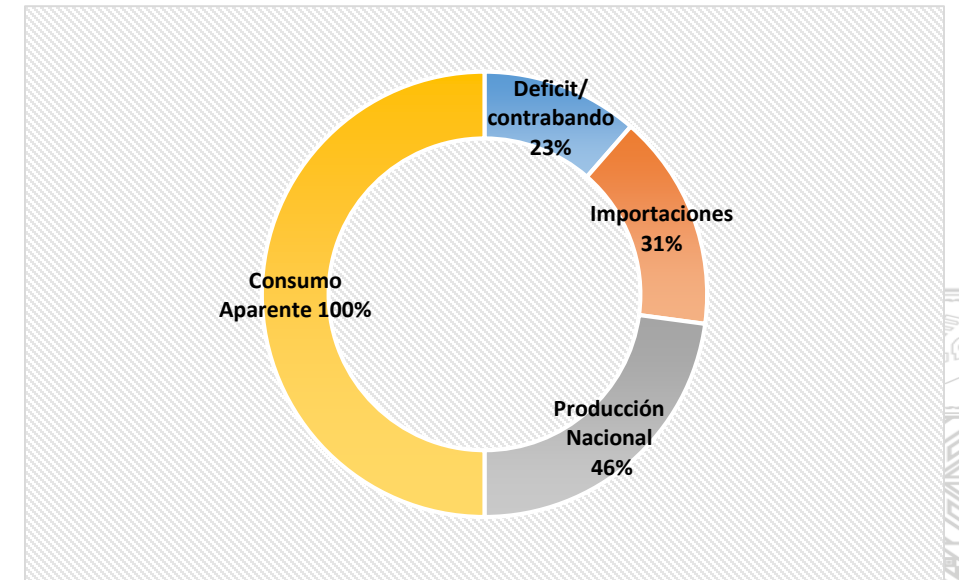
2015

# Bolivia: Consumo aparente, Producción, importaciones, Déficit y/o Contrabando

(Expresado en miles de TM)



## Consumo aparente, Producción, Importaciones, Déficit y/o Contrabando (%)



DESCRIPCION	2020
Déficit/Contrabando (T.M.)	9.177,00
Importaciones (T.M.)	8.921,35
Producción (T.M.)	12.407,00
Consumo Aparente (T.M.)	30.505,35

# ANTECEDENTES

**LEY N° 448 de 6 de diciembre de 2013**

**Crea los programas de Hortalizas, rumiantes menores y, pesca y acuicultura**

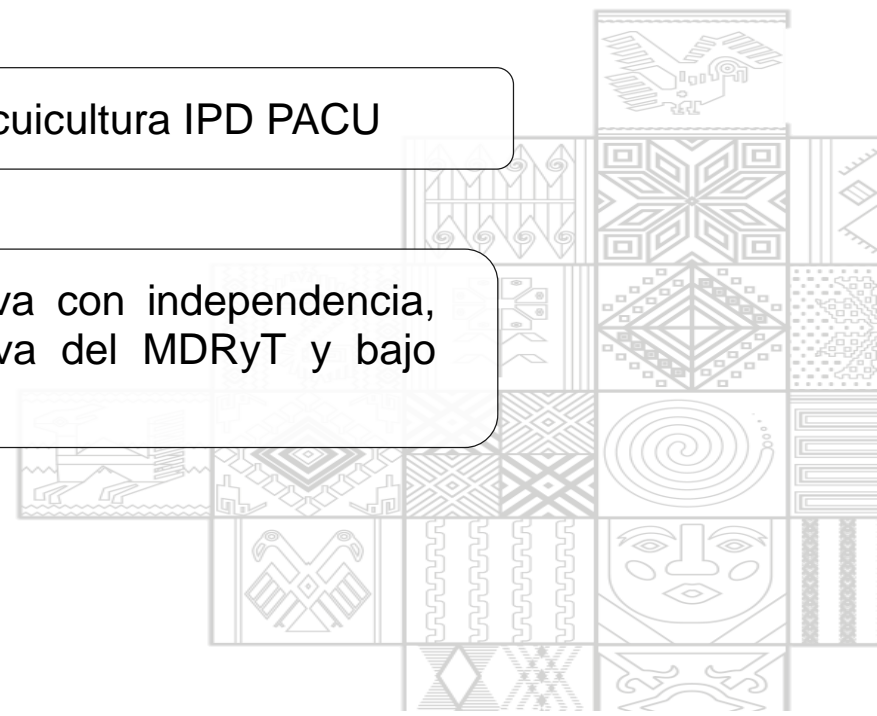
**DECRETO SUPREMO N° 1922 de 13 de marzo de 2014**

## Artículo 1

- Crear la Institución Pública desconcentrada de Pesca y Acuicultura IPD PACU

## Artículo 3

- IPD PACU, es una institución pública técnica y operativa con independencia, administrativa, legal, financiera y técnica, bajo normativa del MDRyT y bajo dependencia del VDRA



# OBJETIVOS

## OBJETIVO GENERAL.

Fortalecer el desarrollo y producción acuícola y pesquera en las Cuencas del Plata, Amazonas y Altiplano, contribuyendo al incremento del consumo de carne de pescado, a través de la implementación de sistemas productivos sostenibles y el manejo integral de los recursos pesqueros y acuícolas.

Las Leyes 448 y 550 otorgan a la IPD PACU un presupuesto de Bs.34.800.000 (Treinta y Cuatro Millones, Ochocientos Mil 00/100 Bolivianos) que serán destinados a transferencias Publico Privadas con el objeto de estimular la actividad y desarrollo de la pesca y acuicultura ejecutados por el Ministerio de Desarrollo Rural y Tierras.

Este presupuesto se ejecuta a requerimiento a Nivel Nacional.




# PRESUPUESTO ASIGNADO



La distribución de recursos, ha sido definida de la siguiente manera:

No	Detalle	Monto [Bs]
1)	Proyectos de Inversión Pública	45.311.050
2)	Transferencia público-privada (s/Ley 550)	34.800.000
3)	Servicios Financieros (*)	19,416,950
4)	Gastos operativos (s/ Ley 448, art. 4.). Hasta un siete por ciento (7%)	4.872.000
Total presupuesto (Bs)		104.400.000





# PROYECTOS DE INVERSION



- **IMPLEMENTACION DEL CENTRO PISCICOLA EN EL DEPARTAMENTO DEL BENI**
- **FORTALECIMIENTO LOS CENTROS PISCICOLAS DE TIQUINA Y PONGO EN LA PAZ**
- **IMPLEMENTACION DE UN CENTRO DE FAENEO EN EL DEPARTAMENTO DE BENI**

# IMPLEMENTACION DEL CENTRO PISCICOLA EN EL DEPARTAMENTO DEL BENI

CODIGO SISIN	PROYECTO DE INVERSION	COSTO DEL PROYECTO (Bs)	FECHA INICIO	GESTION 2020		GESTION 2021	
				% Financiera	% Física	% Financiera	% Física
0047 50234 00000	IMPLEMENTACION DEL CENTRO PISCICOLA EN EL DEPARTAMENTO DEL BENI	19.010.000,00	Septiembre 2015	94,22%	94,25%	100%	100%



CENTRO DE PRODUCCIÓN PISCICOLA PEDRO IGNACIO MUIBA TRINIDAD - BENI

## CON UNA CAPACIDAD INSTALADA

- Producción de 1.000.000,0 de alevines /año.
- Producción de 200,0 Toneladas/año de carne de pacú y tambaqui.
- Dos centros de acopio con una capacidad de 40 Toneladas.
- Dos camiones frigoríficos con una capacidad de transporte de 12 Toneladas.



# FORTALECIMIENTO LOS CENTROS PISCICOLAS DE TIQUINA Y PONGO EN LA PAZ

CODIGO SIN	PROYECTO DE INVERSION	COSTO DEL PROYECTO (Bs)	FECHA INICIO	GESTION 2020		GESTION 2021	
				% Financiera	% Física	% Financiera	% Física
0047 50241 00000	FORTALECIMIENTO LOS CENTROS PISCICOLAS DE TIQUINA Y PONGO EN LA PAZ	13.257.267,00	Octubre 2015	98,45%	98,46%	100%	100%



## CON UNA CAPACIDAD INSTALADA

- Producción de 1.200.000,0 de alevines/año.
- Producción de 100,0 Toneladas/año de carne de trucha.
- Producción de 250 Toneladas/año de alimento balanceado.
- Producción de 5 Toneladas/año de carne de trucha procesada.

CENTRO DE PRODUCCIÓN PISCICOLA TIQUINA PONGO  
LA PAZ



# IMPLEMENTACION DE UN CENTRO DE FAENEO EN EL DEPARTAMENTO DE BENI

CODIGO SISIN	PROYECTO DE INVERSION	COSTO DEL PROYECTO (Bs)	FECHA INICIO	GESTION 2020		GESTION 2021	
				% Financiera	% Física	% Financiera	% Física
0047 50352 00000	IMPLEMENTACION DEL CENTRO DE FAENEO PEDRO IGNACIO MUIBA TRINIDAD	2.079.926,00	Febrero 2019	60,61%	60,75%	100%	100%



EL CENTRO DE FAENEO ES PARTE CENTRO DE PRODUCCIÓN  
PISCICOLA PEDRO IGNACIO MUIBA TRINIDAD - BENI

## CON UNA CAPACIDAD INSTALADA

- Capacidad de faeneo de 264 Toneladas/año



# TRANSFERENCIAS PUBLICO PRIVADAS

COMPONENTE	FINANCIAMIENTO IPD-PACU	APORTE BENEFICIARIOS		COSTO TOTAL
		ESPECIE	EFFECTIVO	
Larvas y Alevines y/o insumos	HASTA EL 70%  (En especie o en efectivo)	MAXIMO HASTA EL 22%	MAXIMO HASTA EL 8%	
Equipamiento				
Infraestructura				
Mano de Obra				
Material Local				
<b>TOTAL</b>	<b>70%</b>	<b>30%</b>	<b>100%</b>	



Los Proyecto y/o Emprendimiento Económico Productivo de Pesca y Acuicultura, no podrán exceder un **monto máximo de Bs. 1.000.000,00** para un mínimo de **30 productores y/o beneficiarios** agrupados, de igual forma el monto mínimo de financiamiento será de **Bs. 200.000** agrupados en un mínimo de **6 productores y/o beneficiarios**.

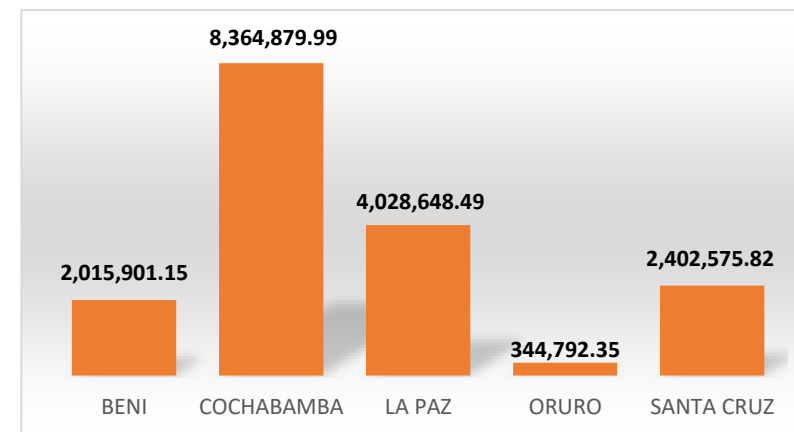
El **Presupuesto Máximo (tope)**, del Proyecto y/o Emprendimiento Económico Productivo de Pesca y Acuicultura es la suma del **70% de aporte financiado por la IPD PACU** más el **30% de aporte por parte de los productores beneficiarios**

# TRANSFERENCIAS PUBLICO PRIVADAS

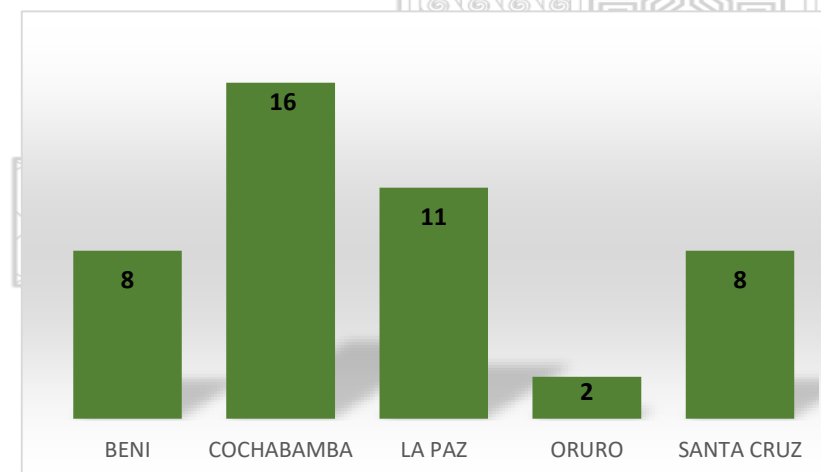


DEPARTAMNTO	N° FAMILIAS	FINANCIAMIEN TO IPD PACU (70%) Bs.	PROYECTOS			TOTAL PROYECTOS
			CONCLUIDOS	CONTINUIDAD	NUEVOS	
BENI	89	2.015.901,15	1	6	1	8
COCHABAMBA	355	8.364.879,99	8	5	3	16
LA PAZ	218	4.028.648,49	1	5	5	11
ORURO	21	344.792,35		1	1	2
SANTA CRUZ	131	2.402.575,82		7	1	8
<b>TOTAL</b>	<b>814</b>	<b>17.156.797,80</b>	<b>10</b>	<b>24</b>	<b>11</b>	<b>45</b>

**FINANCIAMIENTO IPD PACU (70%) Bs.**

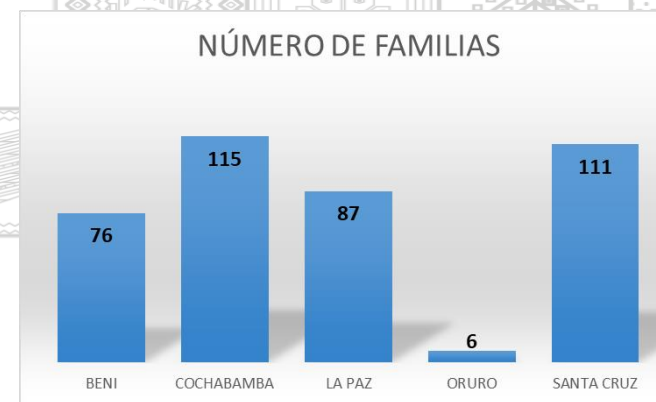


**POR NUMERO DE PROYECTOS**



# TRANSFERENCIAS PUBLICO PRIVADAS - CONTINUIDAD

DEPARTAMENTO	MUNICIPIO	ESPECIE	N° FAMILIAS	N° PROYECTOS	FINANCIAMIENTO IPD PACU (70%) Bs.	N° Pozas/ Jaulas	ESPEJO DE AGUA (m2)	PRODUCCION DE CARNE DE PESCADO (kg)	% AVANCE FÍSICO	
									2020	2021
BENI	RURRENABAQUE	PACU/ TAMBAQUI	20	2	466.565,40	20	20.000,00	18.000,00	50,0%	100%
	SAN BORJA	PACU/ TAMBAQUI	56	4	1.266.638,23	58	58.000,00	52.200,00	55,0%	100%
COCHABAMBA	PUERTO VILLARROEL	PACU/ TAMBAQUI	115	5	2.572.838,39	220	220.000,00	193.464,00	56,0%	100%
LA PAZ	ALTO BENI	PACU/ TAMBAQUI	50	2	1.164.763,78	45	45.000,00	67.500,00	60,0%	100%
	BATALLAS	TRUCHA	7	1	163.329,46	7	12.600,00	3.780,00	50,0%	100%
	COPACABANA	TRUCHA	15	1	318.689,98	30	750,00	9.000,00	60,0%	100%
	SANTIAGO DE HUATA	TRUCHA	15	1	311.777,90	20	500,00	5.120,00	60,0%	100%
ORURO	SAN PEDRO DE TOTORA	TRUCHA	6	1	131.987,35	12	3.600,00	4.312,00	70,0%	100%
SANTA CRUZ	MAIRANA	PACU/ TAMBAQUI	33	3	767.243,82	66	66.000,00	59.400,00	0,0%	100%
	YAPACANI	PACU/ TAMBAQUI	78	4	1.168.713,00	78	78.000,00	65.700,00	0,0%	100%
<b>TOTAL</b>			<b>395</b>	<b>24</b>	<b>8.332.547,31</b>	<b>556</b>	<b>504.450,00</b>	<b>478.476,00</b>	<b>40,0%</b>	<b>100%</b>

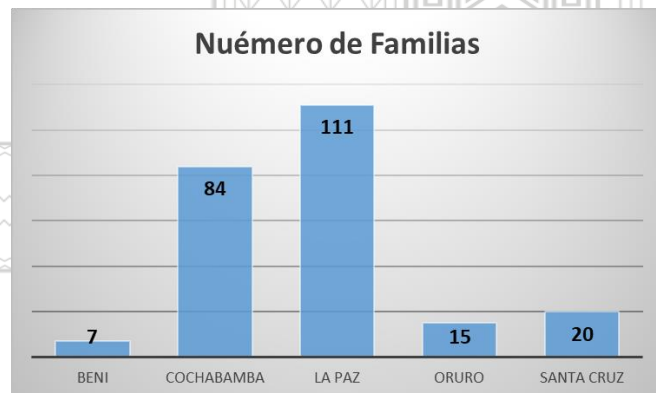


**APROBADOS EN LA GESTIÓN  
2018 y 2019**



# TRANSFERENCIAS PUBLICO PRIVADAS - NUEVOS

DEPARTAMENTO	MUNICIPIO	ESPECIE	N° FAMILIAS	N° PROYECTOS	FINANCIAMIENTO O IPD PACU (70%) Bs.	N° Pozas/Jaulas	ESPEJO DE AGUA (m2)	PRODUCCION DE CARNE DE PESCADO (kg)	% AVANCE FÍSICO	
									2020	2021
BENI	SAN BORJA	PACU/TAMBAQUI	7	1	149.701,00	7	7.000,00	6.650,00	0,0%	100%
COCHABAMBA	CHIMORE	PACU/TAMBAQUI	84	3	1.959.963,00	168	168.000,00	159.600,00	0,0%	100%
LA PAZ	PALOS BLANCOS	PACU/TAMBAQUI	103	4	1.622.190,55	128	103.500,00	99.600,00	0,0%	100%
	PUCARANI	TRUCHA	8	1	184.053,49	3	8.100,00	16.200,00	0,0%	100%
ORURO	PARIA	TRUCHA	15	1	212.805,00	5	1.750,00	14.047,25	0,0%	100%
SANTA CRUZ	SAN CARLOS	PACU/TAMBAQUI	20	1	466.619,00	20	1.750,00	47.500,00	0,0%	100%
<b>TOTAL</b>			<b>237</b>	<b>11</b>	<b>4.595.332,04</b>	<b>331</b>	<b>290.100,00</b>	<b>343.597,25</b>	<b>0,0%</b>	<b>100%</b>



**APROBADOS EN LA  
GESTIÓN  
2019 y 2020**





# TRANSFERENCIAS PUBLICO PRIVADAS



PROYECTOS	FINANCIAMIENTO IPD PACU (70%) Bs.
CONCLUIDO	16,881,140,0
CONTINUIDAD	
NUEVO	

**Presupuesto Ejecutado y  
Comprometido**

Según Leyes 448 y 550 otorgan a la IPD PACU un presupuesto	<b>34.800.000,0</b>
--	---------------------

**Presupuesto Asignado**

Para la gestión y aprobación de nuevos proyectos.	<b>17.918.860,0</b>
---	---------------------

**Presupuesto Disponible**





ESTADO PLURINACIONAL DE  
**BOLIVIA**

MINISTERIO DE  
DESARROLLO RURAL Y TIERRAS



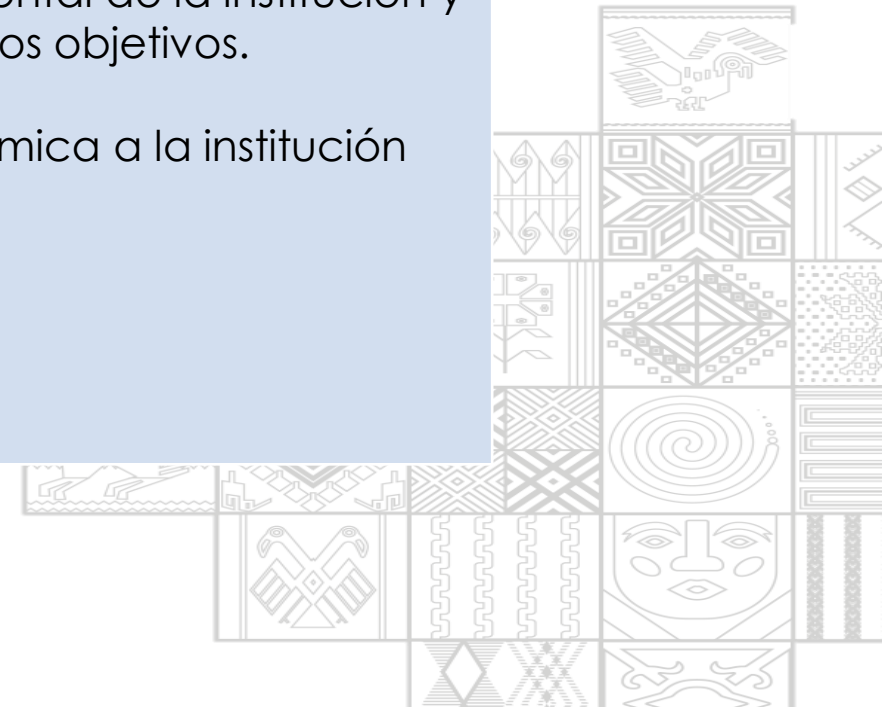
**INSTITUCION PUBLICA DESCONCENTRADA DE PESCA Y  
ACUICULTURA – IPD PACU**

# **CENTRO DE PRODUCCIÓN PISCICOLA PEDRO IGNACIO MUIBA**



## COMO SE ENCONTRO EL CENTRO PISCICOLA “PEDRO IGNACIO MUIBA” Y CUENCA DEL AMAZONAS

SITUACION DE LA PRODUCCION, MAQUINARIA, EQUIPOS Y VEHICULOS	PROBLEMAS QUE OCASIONA
Falta de mantenimiento de las pozas piscícolas (malezas superficiales y acuáticas en todas las pozas)	Dificultad en el cumplimiento de la misión fundamental de la institución y el alcance de los objetivos.  Pérdida económica a la institución
No realizaron siembra de peces de engorde	
Equipos malogrados por mal uso	
Maquinaria y vehículos pesados sin funcionamiento.	
Vehículos livianos en mal estado (no funcionan)	
No tenían producción de alevines	
Falta de Kardex de manejo de insumos y semovientes	



# ACTIVIDADES QUE SE REALIZAN EN EL CENTRO PISCICOLA "PEDRO IGNACIO MUIBA" Y CUENCA DEL AMAZONAS



Eliminación de malezas superficiales y acuáticas



Reproducción de peces



Selección de alevines



Preparación de pozas piscícolas

# CAPACITACION EN TEMAS DE PISCICULTURA CENTRO PISCICOLA “PEDRO IGNACIO MUIBA”



# PRODUCCIÓN GESTIÓN 2021 DEL CENTRO PISCÍCOLA PEDRO IGNACIO MUIBA Y ACTIVIDADES CUENCA DEL AMAZONAS

RESULTADOS GESTIÓN 2021	Indicador de Resultado/producto	MESES DE PRODUCCION												TOTAL	TOTAL GENERADO Bs.
		ENERO	FEBRERO	MARZO	ABRIL	MAYO	JUNIO	JULIO	AGOSTO	SEPTIEMBRE	OCTUBRE	NOVIEMBRE	DICIEMBRE		
Producción de 200.000 microalevines producidos generando un ingreso de Bs. 140.000,00 por la venta de 200.000 micro alevines	Microalevines producidos por reproducción semiarificial 200.000 unidades	-	12.500	35.000	15.000	8.500	-	-	-	-	10.000	35.000	84.000	200.000	120.000,0
Producción de 300.000 alevines producidos generando un ingreso de Bs. 225.000,00 por la venta de 250.000 Alevines y 75.000 Alevines destinados a la producción de carne para la gestión 2021	Alevines producidos por reproducción semiarificial 300.000 unidades	-	-	10.000	30.000	35.000	15.000	-	-	-	-	40.000	170.000	300.000	300.000,0
	Alevines sembrados para producir carne para la gestion 2021	0	0	5.000	7.000	20.000	20.000	2.000	5.000	4.000	2.000	2.000	8.000	75.000	75.000,0
30.600 kilos de carne de pescado producidos, generando un ingreso de Bs. 765.000,0 Bs. por la venta de carne de pescado	Actualmente se cuenta con 28.065 peces de engorde distribuidas en pozas piscícolas, se prevé contar con la venta de 30,61 Tn, las demás unidades de peces pasaran para cosecha y comercialización para la gestión 2022.	1.200,00	1.000,00	400,00	1.000,00	500	1.000	1.500	2.000	2.000	4.500	7.500	8.000	30.600,00	765.000,0

# PRODUCCIÓN GESTIÓN 2021 DEL CENTRO PISCÍCOLA PEDRO IGNACIO MUIBA Y ACTIVIDADES CUENCA DEL AMAZONAS

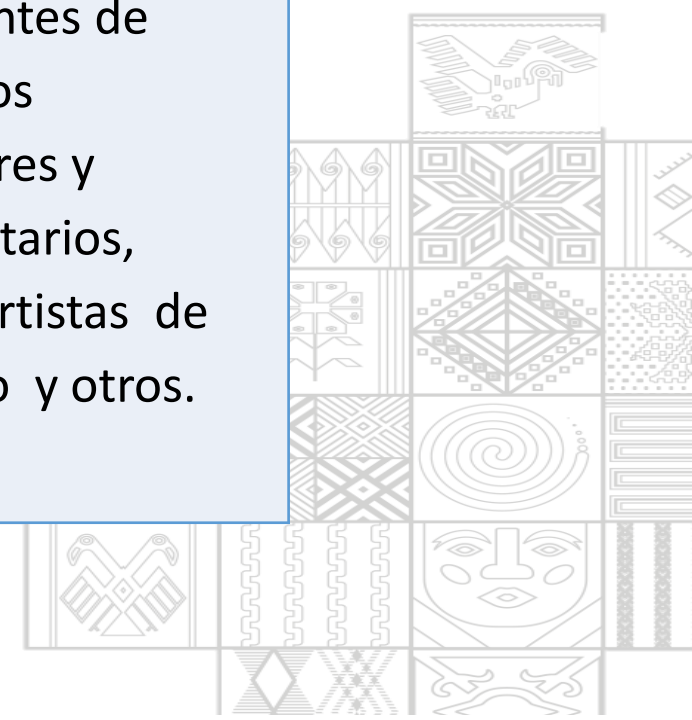


RESULTADOS GESTIÓN 2021	Indicador de Resultado/producto	MESES DE PRODUCCION												TOTAL	TOTAL GENERADO Bs.
		ENERO	FEBRERO	MARZO	ABRIL	MAYO	JUNIO	JULIO	AGOSTO	SEPTIEMBRE	OCTUBRE	NOVIEMBRE	DICIEMBRE		
1600 horas de trabajo con maquinaria y vehículo pesado, generando un monto económico de 560.000 Bs.	Construcción pozas piscícolas en comunidades y para productores piscícolas privados y otras actividades relacionadas a la agropecuaria y otros.	0	0	0	65000	65000	65000	50000	50000	45000	60000	50000	45000	40000	535.000,0
Registro de unidades productivas acuicolas y pescadores 2021	500 unidades productivas acuicolas y pescadores registrados	0	0	25	65	40	40	50	85	50	45	50	50	500	0
12 cursos de capacitacion en producción de peces tropicales en la Cuenca del Amazonas y el Centro Piscícola hasta el 31 de diciembre del 2021.	300 cursillistas capacitados en producción de peces tropicales.	0	0	1	2	2	1	2	1	1	1	1	0	12	0

## CAPACITACIONES A REALIZAR GESTION 2021 CENTRO PISCICOLA PEDRO IGNACIO MUIBA - CUENCA DEL AMAZONAS



TEMAS	PARTICIPANTES
Construcción y preparación de estanques o pozas piscícolas	Acuicultores, pescadores, estudiantes de institutos superiores y universitarios, transportistas de pescado y otros.
Calidad de agua	
Producción de alevines	
Producción de peces de engorde	
Almacenamiento del alimento	
Patología de los peces	
Nutrición de los peces	
Buenas prácticas de manufactura e higiene en la manipulación del pescado	
Cadena de frío en la conservación del pescado y transporte	







ESTADO PLURINACIONAL DE  
**BOLIVIA**

MINISTERIO DE  
DESARROLLO RURAL Y TIERRAS



**INSTITUCION PUBLICA DESCONCENTRADA DE PESCA Y  
ACUICULTURA – IPD PACU**

# **CENTRO DE PRODUCCIÓN PISCICOLA TIQUINA - PONGO**



## PRODUCCION CENTROS PISCICOLAS TIQUINA - PONGO



**Producción de Carne de Trucha Entera**

**Producción de Carne de Trucha Procesada**

**Reunión de coordinación con representantes de Gobernaciones y Municipios de la Cuenca del Altiplano.**

**Participar en la feria de Expo cruz exhibiendo nuestro producto 2021**

**Capacitación a personal de la Cuenca del Altiplano**

**Reunión para el cumplimiento de compromisos Presidenciales - Binacionales (Bolivia - Perú).**

**Curso taller en preparación de estanques piscícolas y calidad de agua. capacitación a personal de la Cuenca del Altiplano**

## PRODUCCION CENTROS PISCICOLAS TIQUINA - PONGO

El Laboratorio de reproducción de ovas y alevines en pongo tiene la capacidad instalada de producción **1.200,000** alevines a partir de ovas/año y obtención de reproductores nacionales

134 jaulas flotantes instaladas con capacidad de producción de **100 toneladas** en forma escalonada por periodo de cría o anualmente

Planta de elaboración de alimento extruido para peces con capacidad anual de producción de al menos **250** toneladas año

Planta de transformación de carne de pescado (eviscerado, ahumado, envasado de filetes de pescado envasado al vacío) Capacidad hasta **5 ton/año**

Laboratorios para análisis de aguas y recursos hidrobiológicos y control en la calidad del alimento balanceado



## CAPASITACION CENTROS PISCICOLAS TIQUINA - PONGO

Durante la ejecución de los talleres se programará la realización de los siguientes cursos prácticos:

- Cursos de capacitación en costura de redes.
- Cursos de capacitación en anclaje de jaulas flotantes.
- Cursos en producción de alevines - carne.
- Faenéo y buenas prácticas de manipuleo
- Cursos en comercialización.



## INVESTIGACIÓN CENTROS PISCICOLAS TIQUINA - PONGO

**Evaluación de recursos hídricos para producción piscícola en la Cuenca del Altiplano**


**Prospección en lagunas de altura para la siembra de especies nativas o introducidas.**

**Evaluación de recursos pesqueros en el Lago Titicaca (Zona Pelagica y Litoral)**

**Evaluación de recursos pesqueros en el Lago Poopo y Uru Uru.**

**Producción de alevines de trucha**

**Curso taller en siembra de alevines, manejo, alimentación de los peces y cosecha de los peces.**



## COMERCIALIZACIÓN CENTROS PISCICOLAS TIQUINA - PONGO

La comercialización de la trucha se realizará en presentación fresca (entera, eviscerada con cabeza; eviscerada sin cabeza y/o fileteada).

Organización	Que se comercializa	Donde se comercializa	A quienes	Forma	Cuando
Productores de trucha Titicaca	Trucha fresca puede ser eviscera y/o fileteada	Ciudad de La Paz y El Alto	Mercados de La Paz y El Alto Supermercados de la ciudad de La Paz.	Convenios con los mercados y supermercados	Demanda (según requerimiento de la institución),
				Venta directa	- Constante



ESTADO PLURINACIONAL DE  
**BOLIVIA**

MINISTERIO DE  
DESARROLLO RURAL Y TIERRAS




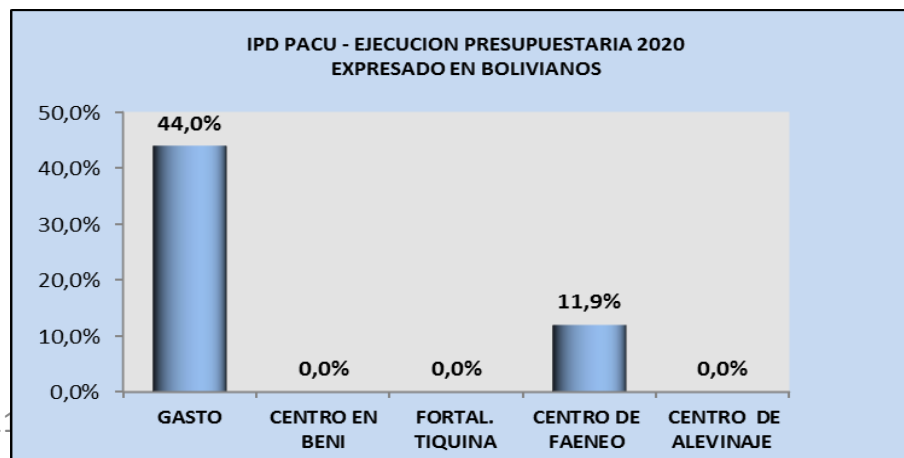
**INSTITUCION PUBLICA DESCONCENTRADA DE PESCA Y  
ACUICULTURA – IPD PACU**

**UNIDAD ADMINISTRATIVA  
FINANCIERA IPD PACU**



**INSTITUCION PUBLICA DESCONCENTRADA DE PESCA Y ACUICULTURA PACU**  
**EJECUCION PRESUPUESTARIA DE GASTOS**  
**GESTIONES 2020 Y 2021**

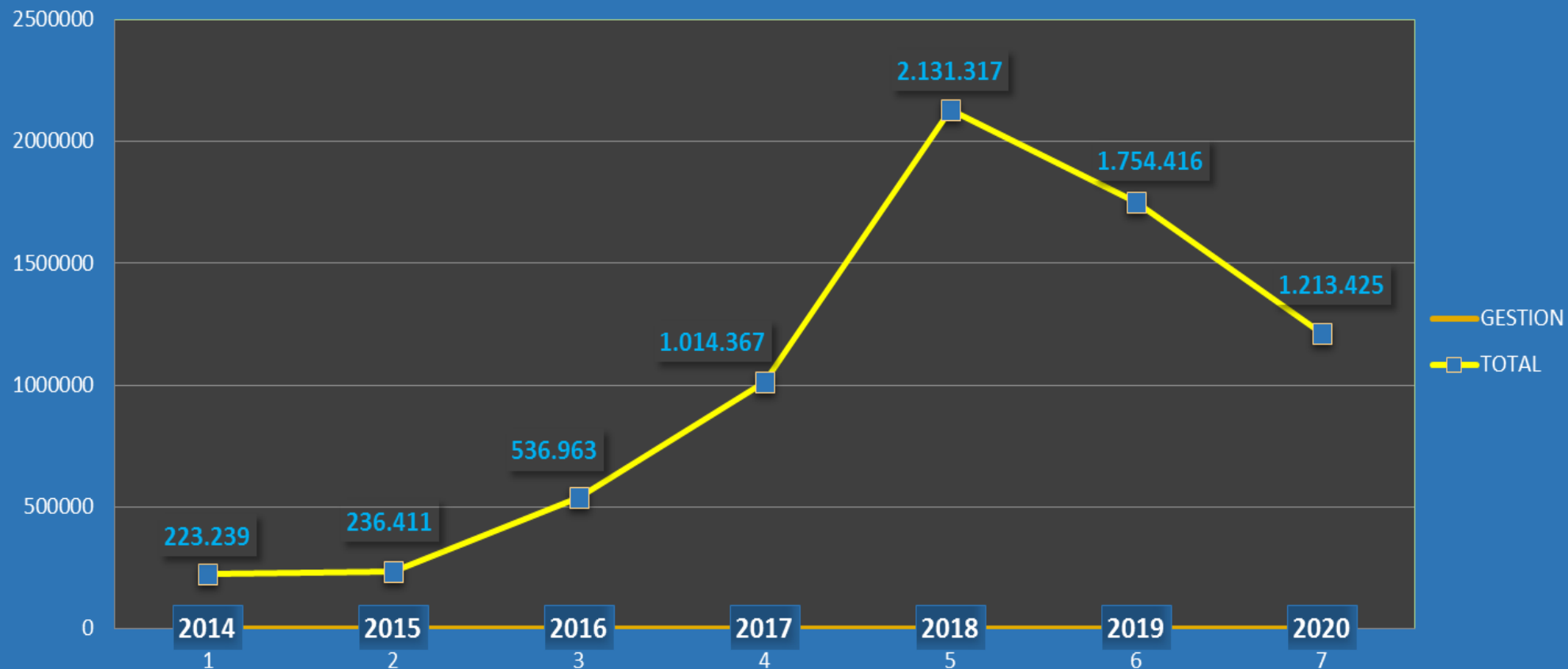
DESCRIPCION	GESTION 2020			GESTION 2021		
	PPTO VIGENTE	PPTO EJECUTADO	%	PPTO VIGENTE	PROY EJECUCION	%
<b>GASTO CORRIENTE</b>	<b>6.935.489</b>	<b>4.462.145</b>	<b>44,0%</b>	<b>6.448.888</b>	<b>732.895</b>	<b>10,1%</b>
GASTOS OPERATIVOS CUENCA DEL AMAZONAS	1.610.872	500.127	31,0%	1.392.538	52.673	0,7%
GASTOS OPERATIVOS CUENCA DEL ALTIPLANO	1.314.779	594.466	45,2%	1.279.142	29.550	0,4%
GASTOS OPERATIVOS IPD-PACU	4.009.838	3.367.551	84,0%	3.772.648	650.672	9,0%
ACTIVIDADES DE CONTROL SOCIAL IPD-PACU	0	0	0,0%	4.560	0	0,0%
<b>GASTO DE INVERSION</b>	<b>3.212.445</b>	<b>1.211.705</b>	<b>11,9%</b>	<b>777.870</b>	<b>0</b>	<b>0,0%</b>
IMPLEM. DEL CENTRO PISCICOLA EN EL BENI	616.944	0	0,0%	577.938	0	0,0%
FORTAL LOS CENTROS DE TIQUINA Y PONGO EN LA PAZ	46.868	0	0,0%	158.334	0	0,0%
IMPLEM. DE UN CENTRO DE FAENEO EN EL BENI	2.030.074	1.211.705	11,9%	41.598	0	0,0%
IMPLEM. CENTRO DE ALEVINAJE EN PALOS BLANCOS, LA PAZ	518.559	0	0,0%			
<b>TOTALES</b>	<b>10.147.934</b>	<b>5.673.850</b>	<b>55,9%</b>	<b>7.226.758</b>	<b>732.895</b>	<b>10,1%</b>





RINSTITUCION PUBLICA DESCONCENTRADA DE PESCA Y ACUICULTURA PACU  
EJECUCION PRESUPUESTARIA DE INGRESOS  
POR LA VENTA DE BIENES Y SERVICIOS  
GESTIONES 2014 A 2020

VENTA DE BIENES Y SERVICIOS IPD PACU

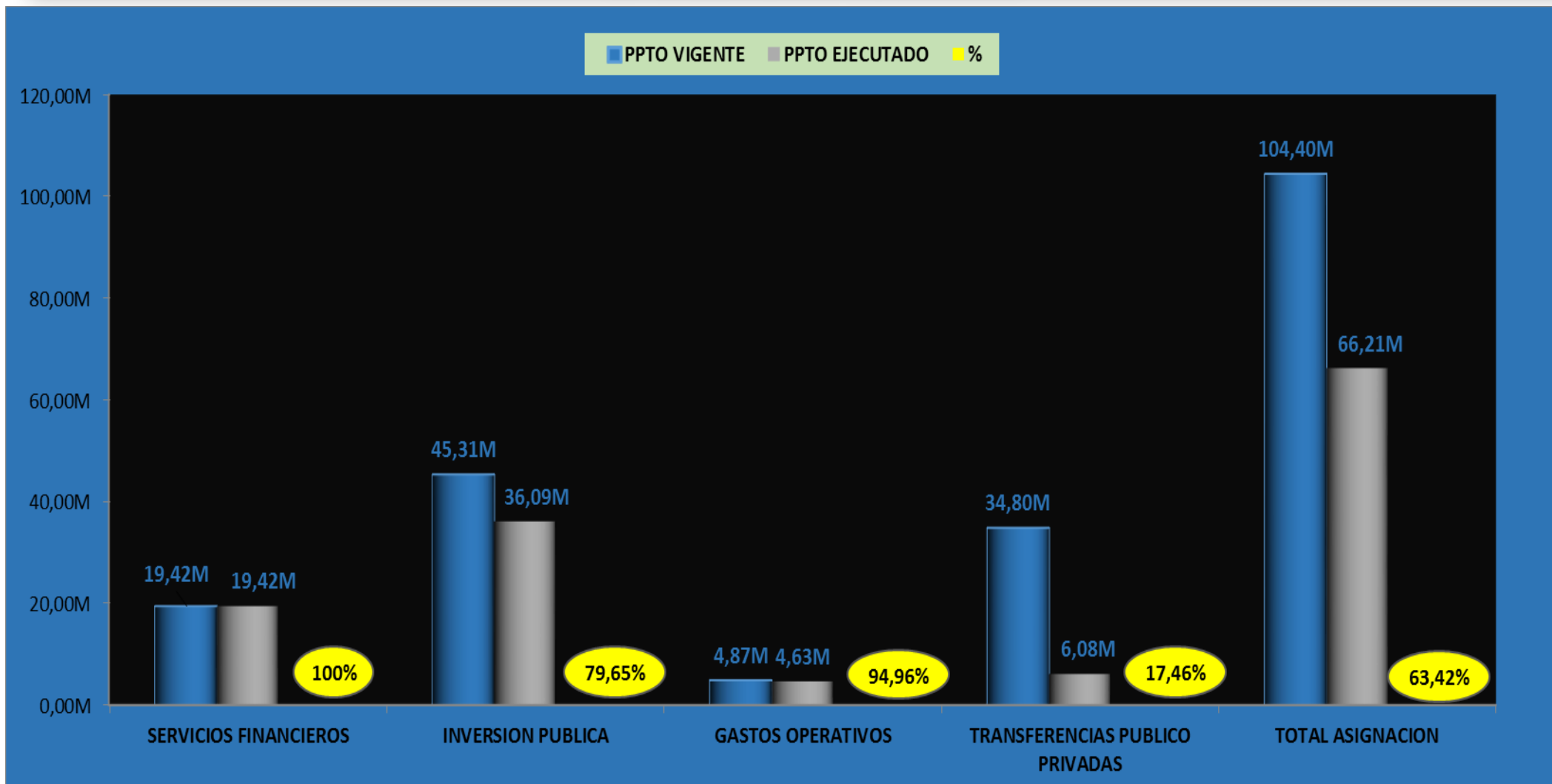


# **ASIGNACION DE RECURSOS LEYES 448 – 550**

**INSTITUCION PUBLICA DESCONCENTRADA DE PESCA Y ACUICULTURA PACU**  
**ASIGNACION Y EJECUCION PRESUPUESTARIA DE GASTOS**  
**LEYES 448 Y 550**

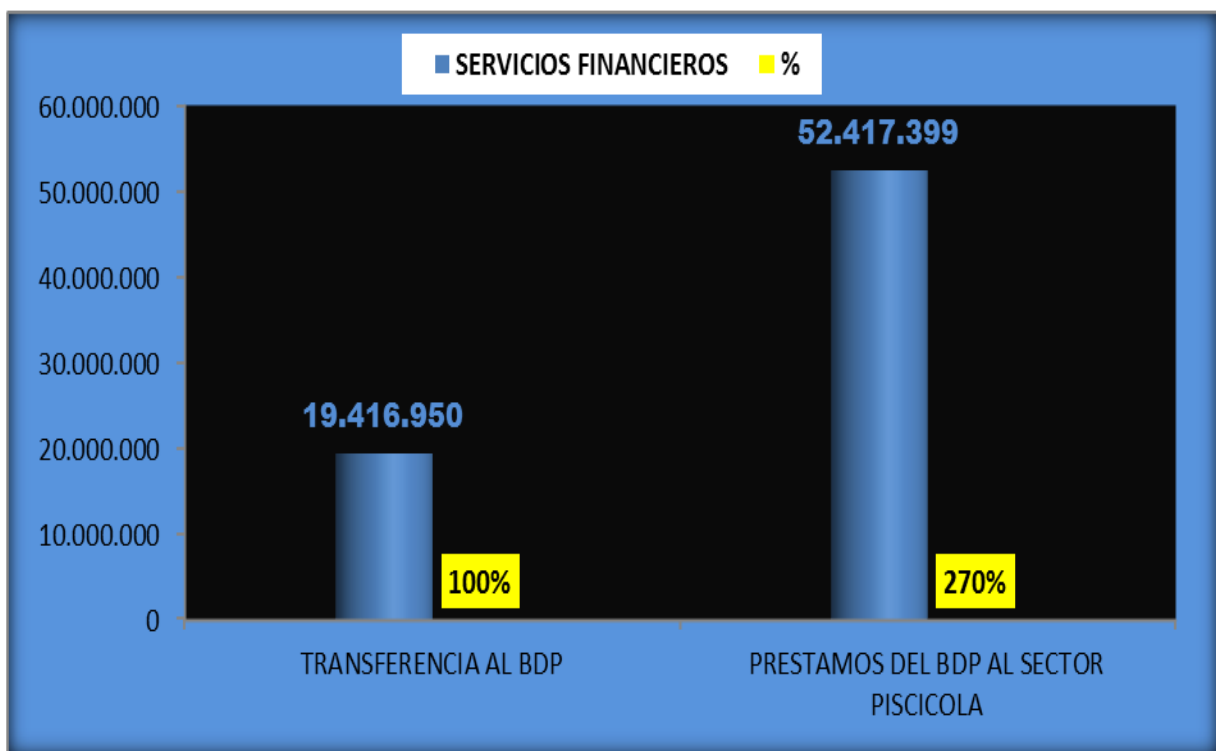
ASIGNACION LEYES 448-550	VIGENTE	%	EJECUCION PRESUPUESTARIA 2014 A 2020								%	SALDO
			2014	2015	2016	2017	2018	2019	2020	TOTAL		
SERVICIOS FINANCIEROS	19.416.950	19	19.416.950		0	0	0	0	0	19.416.950	100	0
INVERSION PUBLICA	45.311.050	43	0	19.375.378	0	5.915.617	8.435.010	1.151.012	1.211.705	36.088.722	80	9.222.328
GASTOS OPERATIVOS PACU	4.872.000	5	1.529.355	2.183.363	913.513	0	0	0	0	4.626.231	95	245.769
TRANSFERENCIAS PUBLICO PRIVADAS	34.800.000	33	0	0	0	0	4.051.555	2.024.402	0	6.075.957	17	28.724.043
<b>TOTALES</b>	<b>104.400.000</b>	<b>100</b>	<b>20.946.305</b>	<b>21.558.741</b>	<b>913.513</b>	<b>5.915.617</b>	<b>12.486.565</b>	<b>3.175.414</b>	<b>1.211.705</b>	<b>66.207.860</b>	<b>63</b>	<b>38.192.140</b>

**INSTITUCION PUBLICA DESCONCENTRADA DE PESCA Y ACUICULTURA PACU  
EJECUCION PRESUPUESTARIA DE GASTOS - LEYES 448 Y 550  
EN MILLONES DE BOLIVIANOS**

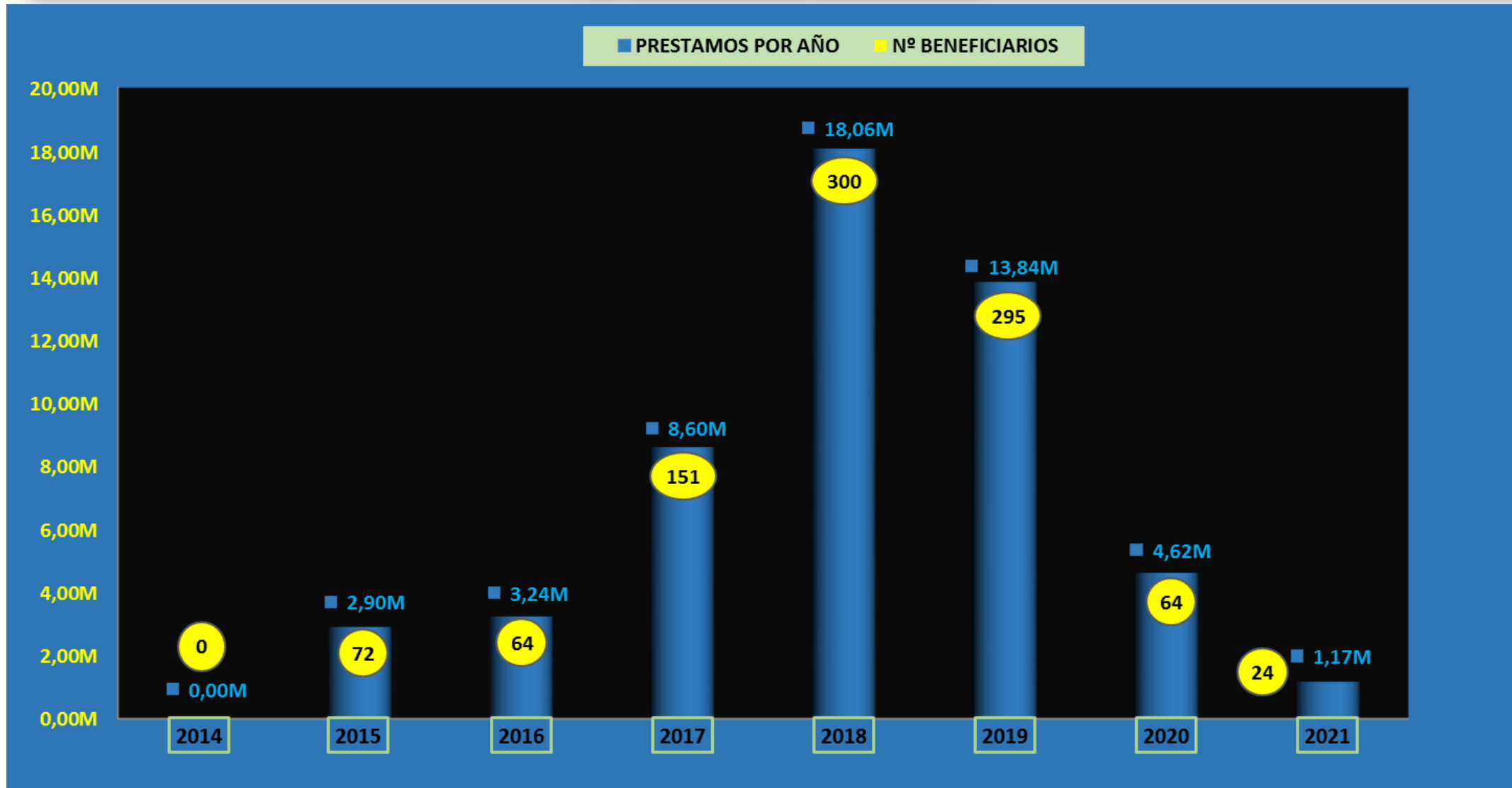


**INSTITUCION PUBLICA DESCONCENTRADA DE PESCA Y ACUICULTURA PACU  
SERVICIOS FINANCIEROS – PRESTAMOS AL BANCO DE DESARROLLO PRODUCTIVO  
EJECUCION FISICA FINANCIERA  
AL 31 DE MARZO DE 2020**

EJECUCION PRESUPUESTARIA EN LA GESTION 2014				EJECUCION FISICA A MARZO DE 2021		
DESCRIPCION	PPTO ASIGNADO	PPTO EJECUTADO	% EJECUCION	N° PRESTAMOS REALIZADOS	PRESTAMOS EN BS	% EJECUCION
SERVICIOS FINANCIEROS	19.416.950	19.416.950	100%	970,00	52.417.399	270%
<b>TOTAL</b>	<b>19.416.950</b>	<b>19.416.950</b>	<b>100%</b>	<b>970,00</b>	<b>52.417.399</b>	<b>270%</b>

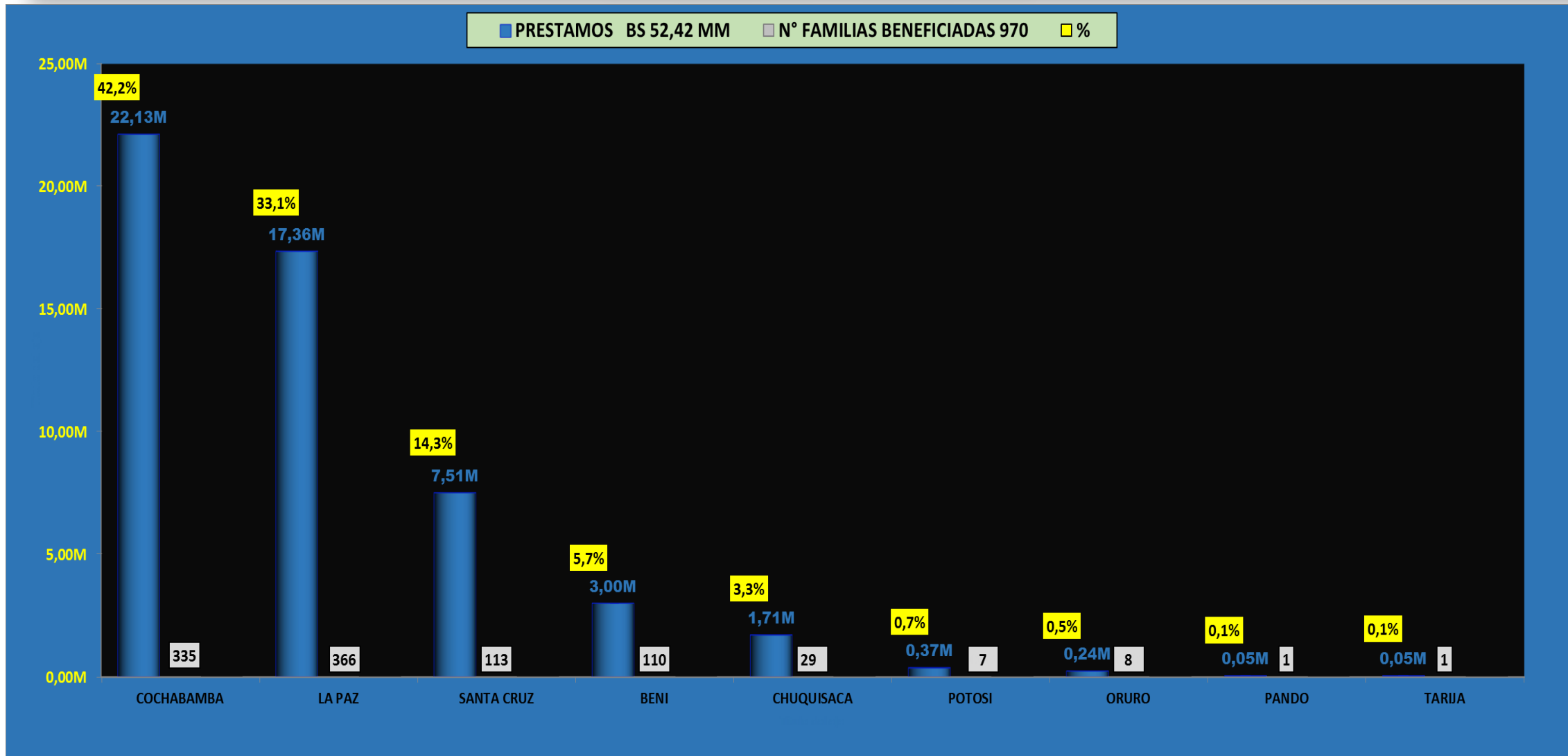


INSTITUCION PUBLICA DESCONCENTRADA DE PESCA Y ACUICULTURA PACU  
SERVICIOS FINANCIEROS - PRESTAMOS POR AÑO / Nº DE BENEFICIARIOS POR AÑO  
EN MILLONES DE BOLIVIANOS



# RINSTITUCION PUBLICA DESCONCENTRADA DE PESCA Y ACUICULTURA PACU

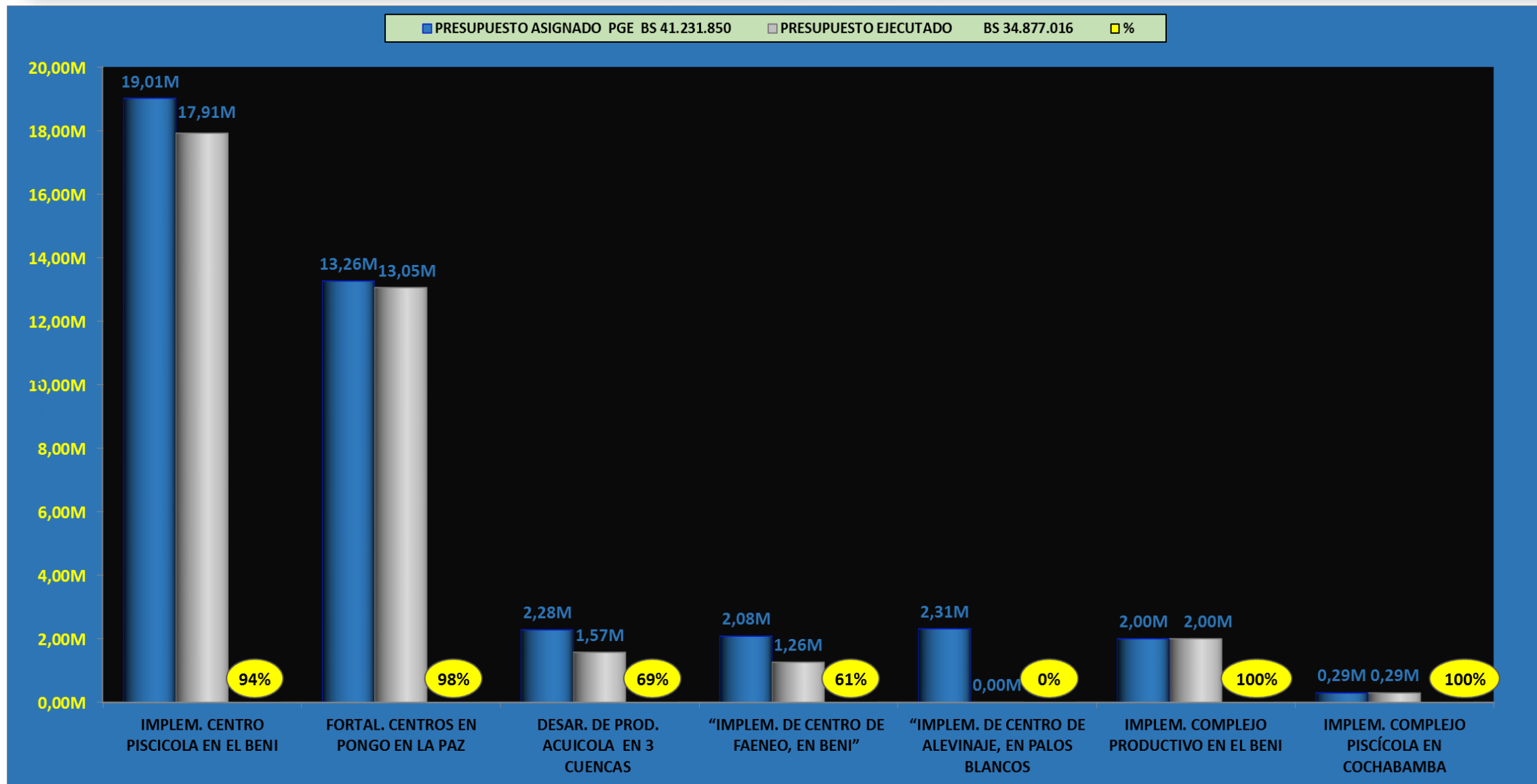
## SERVICIOS FINANCIEROS: PRESTAMOS DEL BDP AL SECTOR PISCICOLA POR DEPARTAMENTO - FAMILIA - % GESTIONES 2014 A MARZO 2021



# RINSTITUCION PUBLICA DESCONCENTRADA DE PESCA Y ACUICULTURA PACU

## PROYECTOS DE INVERSION: EJECUCION PRESUPUESTARIA POR PROYECTO

### GESTIONES 2014 A 2020





*Gracias*

